



# GUÍA DE CUIDADO DE CONEJOS DOMESTICOS



# Rabbit Care 101


## 1. Elja un Lugar Perfecto

Elija una buena ubicación para su conejo con mucho espacio para que corra. Los corrales de ejercicio son los mejores hogares si su conejo no puede andar completamente libre.



## 2. Entrenamiento de Baño

Los conejos pueden aprender a ir al baño fácilmente, pero requieren una caja del tamaño adecuado. La caja debe tener suficiente espacio para que tu conejo salte y coma heno.



## 3. Una Dieta Saludable

Los conejos necesitan tener una dieta saludable para vivir una vida saludable. Su dieta debe ser un equilibrio de heno ilimitado seguido de gránulos limitados, una variedad de verduras y golosinas muy limitadas.




## 4. Juguetes/Enriquecimiento

Los conejos son compañeros inteligentes y necesitan estimulación mental para no meterse en problemas. Asegúrese de tener una variedad de juguetes que pueda usar durante todo el año.



## 5. Medidas de Seguridad

Medidas de seguridad son una parte importante para mantener sano y salvo a tu conejo y tus cosas. Los conejos pueden masticar cables, zócalos y alfombras, solo por nombrar algunos, por lo que para mantener a todos a salvo, debes proteger el área en la que van a estar.





# Hogar

Los conejitos necesitan mucho espacio para poder correr y saltar, así que elige un lugar que le permita a tu conejito hacerlo todo.



Un corral de ejercicios es en realidad menos costoso que la tradicional "jaula de conejos" que tratan de vender en las tiendas de mascotas. Corrales de ejercicio se pueden encontrar en sitios como Amazon y Chewy, pero si desea personalizar el aspecto del corral, las cuadrículas de C&C pueden ser el camino preferido.



Su corral debe ser lo suficientemente grande para su caja de baño, comedero, juguetes, comida y tazones de agua. Tiene que ser un lugar en el que disfruten estar si es donde van a vivir. Si tu conejo está parcial o totalmente libre, entonces su corral tiene que ser un lugar al que pueda ir y relajarse y tomar una siesta.

Para obtener más información sobre alojamiento adecuado para conejos, puede contactarnos por correo electrónico [info@houstonrabbitresource.org](mailto:info@houstonrabbitresource.org)



# Entrenamiento de Baño

**IMPORTANTE:** Su conejito debe estar castrado/esterilizado para que pueda usar la caja de baño de manera consistente y efectiva. Cuando todavía están intactos, dejarán caca por todas partes y rociarán áreas para reclamar su territorio. También pueden comenzar a exhibir un comportamiento agresivo, como gruñidos, apareamiento y ataques agresivos. Además, pueden desarrollar enfermedades reproductivas si no están esterilizados o castrados. ¡Aquí en HRR, su conejo ya estará arreglado, lo que puede terminar ahorrándole hasta \$600!


La forma mejor y más fácil de entrenar a un conejo para usar la caja de arena es colocar heno en un lado de su caja de baño. Los conejos son buenos para múltiples tareas y harán del baño mientras comen saludable. Algunas cajas de baño que están dirigidas a los conejos frecuentemente son demasiado pequeñas para ellos, por lo que una caja de baño para gatos simple sin tapa funcionará muy bien y son mucho menos costosas.



La caja de baño no debe contener materiales con bicarbonato de sodio u otras fragancias porque pueden ser peligrosas para tu conejo. **Yesterday's News** no contiene bicarbonato de sodio y esta hecho de papel higiénico. Es un buen ejemplo de un material higiénica a buen precio. Estos son otros ejemplos de buen material que es sano para tu conejo:



**Ejemplo de configuración de caja de baño**





# Dieta



**Pellets** solo debe ser el 15% de la dieta de su conejo. Arriba hay ejemplos de pellets apropiados para su conejo. La cantidad recomendada de gránulos es de 1/8 de taza por cada conejo de 4 libras.

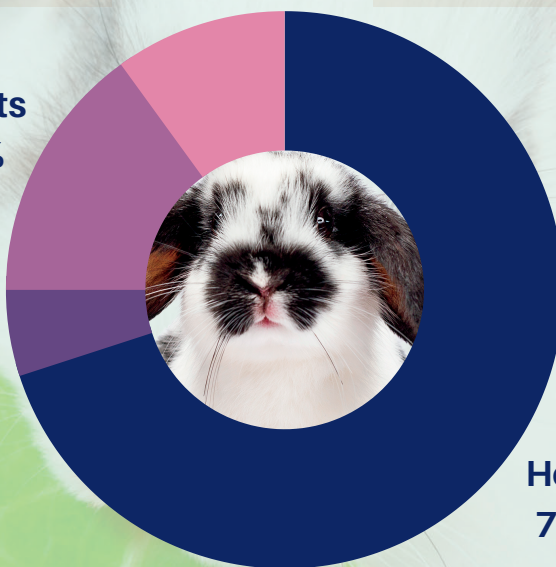
**Verduras**  
10%



**Las verduras** constituyen el 10 % de la dieta diaria de tu conejo y deben incluir una variedad de verduras. Los ejemplos incluyen lechuga romana, cilantro, pimientos, albahaca, perejil y muchos más.

**Pellets**  
15%

**Golosinas**  
5%



**Heno**  
70%



**Las golosinas** se deben dar con moderación porque contienen mucha azúcar. Son buenos para el refuerzo positivo y para entrenar a tu conejito para que haga giros u otros trucos.



**El heno** es la parte **MÁS IMPORTANTE** de la dieta de un conejo. Siempre debe estar disponible para que coman. El heno ayuda a mantener el tracto gastrointestinal en movimiento, mantiene los dientes cortos y les da la fibra necesaria para producir caca saludable.



# Juguetes/Enriquecimiento

Los conejos son criaturas muy inteligentes que necesitan estimulación mental, o pueden aburrirse y deprimirse. Los conejos también pueden volverse más destructivos si se aburren y no tienen nada más que hacer.



## Juguetes Para Su Conejo

Afortunadamente, en los últimos años, los juguetes para conejos han mejorado mucho de lo que solían ser. La marca Oxbow ha estado liderando la carga con una línea de juguetes mentalmente estimulantes y seguros para conejos. Los juguetes de rompecabezas, las alfombras de hierba, los túneles, los juguetes para masticar madera y las pelotas de sauce se encuentran entre algunos de los más populares entre la comunidad de conejos. **Asegúrese de que los juguetes que compre no contengan materiales peligrosos y recuerde de que nadamas por que algo diga que es "para conejos" no significa que sea seguro para ellos.**



## Juguetes de Bebé

Se ha descubierto que muchos juguetes para bebés son populares y mentalmente estimulantes para conejos.

- Los vasos apilables se pueden usar para ocultar golosinas.
- Las llaves de madera son buenas para que los conejos las mastiquen y las jueguen.
- Juega a los bolos con tu conejo colocando una golosina en el centro y ve si puede derribarlos a todos tratando de conseguirla.

Los juguetes para bebés a veces pueden ser más fáciles de encontrar y menos costosos en comparación con los juguetes oficiales para conejos.



## Juguetes Hechos En Casa

Finalmente, los juguetes hechos en casa son los menos costosos y lo más probable es que puedas hacer juguetes con las cosas que tienes actualmente en tu casa.

- Rellena un tubo de papel higiénico/papel de baño con heno y dáselo a tu conejo para que pueda sacar las hebras de heno.
- Haga agujeros en un cartón de huevos y coloque golosinas dentro y observe cómo su conejo trata de sacudirlos.
- Llena una caja de cartón con papel en forma de bola y espolvorea un par de golosinas dentro para que puedan desenterrarlos.




# Medidas de Seguridad

Medidas de seguridad para las casa son una forma de mantener seguros tanto a tu conejo como a tus cosas.



## C&C Grids/Panels

Las cuadrículas C&C están disponibles en Amazon y son una forma económica de bloquear cualquier área a la que no quieras que vaya tu conejo. Puede bloquear los cables que no desea que alcancen o la parte debajo de los sofás y las camas. También puede usarlos para bloquear zócalos.



## Cubre Cables

Los cubre cables también están disponibles en Amazon y son una excelente manera de evitar que tu compañero conejo mastique los cargadores de teléfonos, los cables de Internet y los cables eléctricos que pueden causarles daño.



## Palantas de Casa

Colocar plantas en mesas o taburetes altos evitará que tu conejo coma las plantas de interior que pueden causarle daño. Algunas plantas de interior son venenosas para los conejos si se digieren, por lo que colocarlas en un lugar donde no puedan alcanzarlas las mantendrá a salvo a su conejo y las plantas.



## Cinta Adhesiva Transparente

Puedes usar cinta transparente para cubrir cualquier esquina que tu conejo pueda morder. La cinta hará que la superficie se vuelva resbaladiza para su mordida y los disuadirá de masticar ese espacio.



# Cosas Peligrosas



## NUNCA bañes a tu conejo

Bañar a tu conejo es peligroso y puede hacer que entre en estado de shock y muera. Los baños de trasero son diferentes y serán recetados por un veterinario si son necesarios.



## NUNCA alimente a su conejo:

- Nueces
- Lechuga iceberg
- Maíz
- Semillas
- Cereal
- Frijoles
- Papa
- Pan
- Cualquier cosa con lácteos, incluido el yogur.



## NUNCA recoger por las orejas o el pescuezo

Por lo general, a los conejos no les gusta que los levanten, pero hay momentos en que es necesario. Sin embargo, **NUNCA** tome a un conejo por las orejas o el pescuezo porque puede causar daño y dolor nervioso grave. En su lugar, aprenda a sostenerlos correctamente levantándolos hacia usted y apoyando sus patas delanteras y traseras en sus brazos para simular una mesa.



## NUNCA pongas a tu conejo boca arriba

Cuando se pone un conejo boca arriba, se produce una inmovilidad tónica, lo que significa que actúan como muertos como respuesta al miedo por sus vidas. Cuando tengas que ponerlo sobre su espalda, **ASEGÚRATE DE QUE SU CABEZA ESTÁ MÁS ALTA QUE SU CORAZÓN** y quédate cerca del suelo por si decide saltar.



## NUNCA alojes a tu conejo en pisos de alambre.

Los conejos no tienen almohadillas en las patas y su pelaje no es lo suficientemente grueso como para pararse sobre alambres o superficies duras durante mucho tiempo. Si se colocan en pisos de alambre durante un período prolongado, pueden desarrollar dolor en las patas delanteras y traseras que se infectan y hacen que el conejo deje de comer y puede provocar que se muriera.



# Lista de Veterinarios Expertos en Conejos

## **ABC Animal & Bird Clinic**

11930 S Texas 6 Sugar Land, TX 77498 / 281-495-9445

## **All Pets Animal Hospital**

24221 Kingsland Blvd., Katy, TX 79494 / 281-392-7387

## **Animal Kingdom Pet Hospital**

551 A West League City Parkway, League City, TX 77573 / 281-506-0766

## **Animal Medical Center of The Village**

5406 Kirby Dr., Houston, TX 77005 / 713-524-3800

## **Briarcrest Veterinary Clinic**

1492 Wilcrest Dr., Houston, TX 77042 / 713-789-8320

## **Cypress Lakes Animal Hospital**

10920 Fry Rd. Suite 750 Cypress, TX 77042 / 832-220-1582

## **Gulf Coast Veterinary Specialists**

8042 Katy Freeway Houston, TX 77024 / 713-693-1111

## **Kingsland Boulevard Animal Clinic**

20701 Kingsland Blvd. Suite 105, Katy, TX 77450 / 281-578-1506

## **Kingdom Animal Hospital**

824 E Villa Maria Rd, Bryan, TX 77802 / (979) 823-5495

## **Paws to Claws Veterinary Care**

38015 Spur 149 Rd., Magnolia, TX 77584 / 281-356-2384

## **Pearland Pet Health Center**

10525 Hughes Ranch Road Pearland, TX 77584 / 713-436-2555

## **Prestonwood Animal Clinic**

13720 Schroeder Rd., Houston, TX 77070 / 281-890-1960

## **VCA Spring Branch Animal Hospital**

10109 Long Point Rd Houston, TX 77043 / 713-461-1121

## **Village Vet at Sterling Ridge**

6700 Woodlands Parkway Suite 430 The Woodlands, TX  
77382/ 832-813-0000



# Recursos Adicionales

## House Rabbit Society Links:

- [Lista de Verduras](#)
- [Guia de Comida para Conejos](#)
- [Litter Entrenando Para Caja de Baño](#)
- [Esterilización y Castración](#)
- [Recursos para ayudar a pagar las facturas de los veterinarios](#)
- [Preparación para Desastres](#)

